



ФЕДЕРАЛЬНАЯ СЛУЖБА
ГОСУДАРСТВЕННОЙ СТАТИСТИКИ

Занятость и безработица в Республике Коми



Январь-март 2022 года



ФЕДЕРАЛЬНАЯ СЛУЖБА
ГОСУДАРСТВЕННОЙ СТАТИСТИКИ

Занятость и безработица в Республике Коми

Комистат

за январь-март 2022 года

- 01 РАБОЧАЯ СИЛА, ЗАНЯТЫЕ И БЕЗРАБОТНЫЕ
- 02 УРОВЕНЬ УЧАСТИЯ НАСЕЛЕНИЯ В РАБОЧЕЙ СИЛЕ
- 03 УРОВЕНЬ ЗАНЯТОСТИ НАСЕЛЕНИЯ
- 04 УРОВЕНЬ БЕЗРАБОТИЦЫ НАСЕЛЕНИЯ
- 05 ПОКАЗАТЕЛИ ЗАРЕГИСТРИРОВАННОЙ БЕЗРАБОТИЦЫ

* По данным выборочного обследования рабочей силы





ЧИСЛЕННОСТЬ РАБОЧЕЙ СИЛЫ ПО ПОЛУ*

в возрасте 15 лет и старше, тысяч человек

Январь-март 2021 г.



Всего

402,4



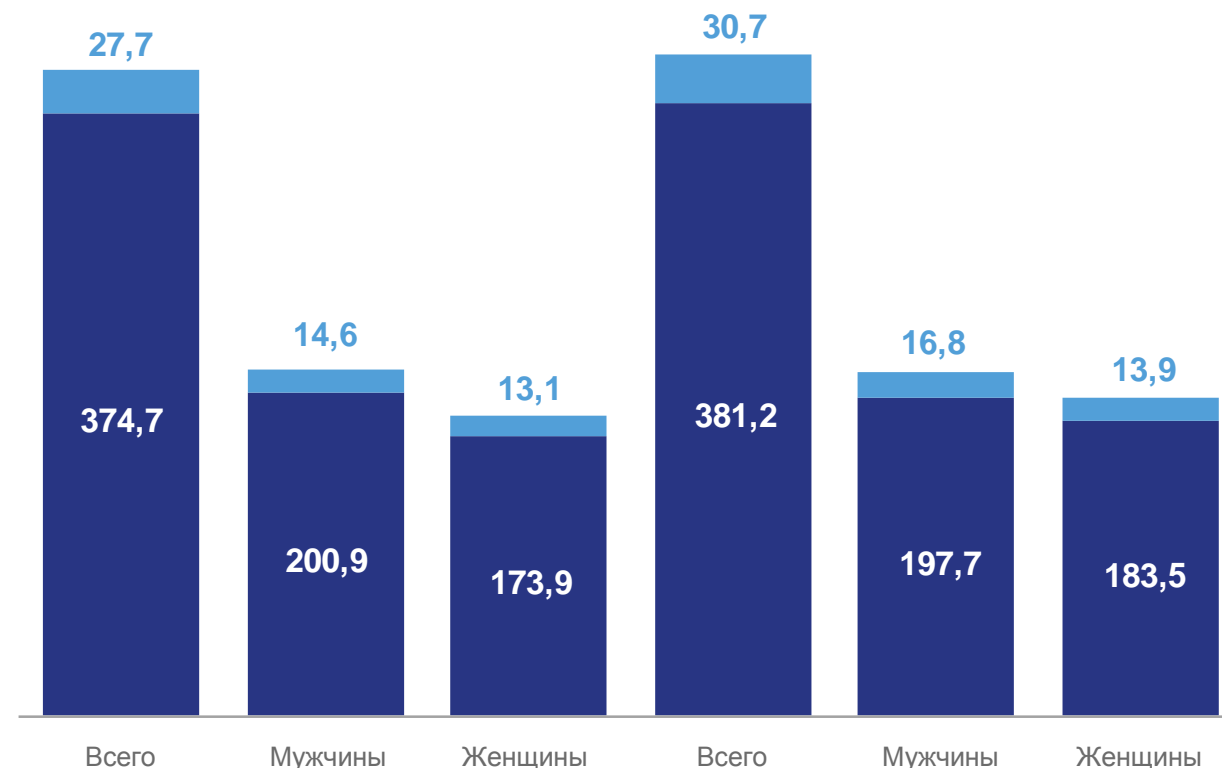
Мужчины

215,5



Женщины

186,9



Январь-март 2022 г.



Всего

411,9



Мужчины

214,5



Женщины

197,4

Январь-март 2021 г.

Январь-март 2022 г.

■ Численность занятых

■ Численность безработных



ЧИСЛЕННОСТЬ РАБОЧЕЙ СИЛЫ ПО ТИПУ ПОСЕЛЕНИЯ*

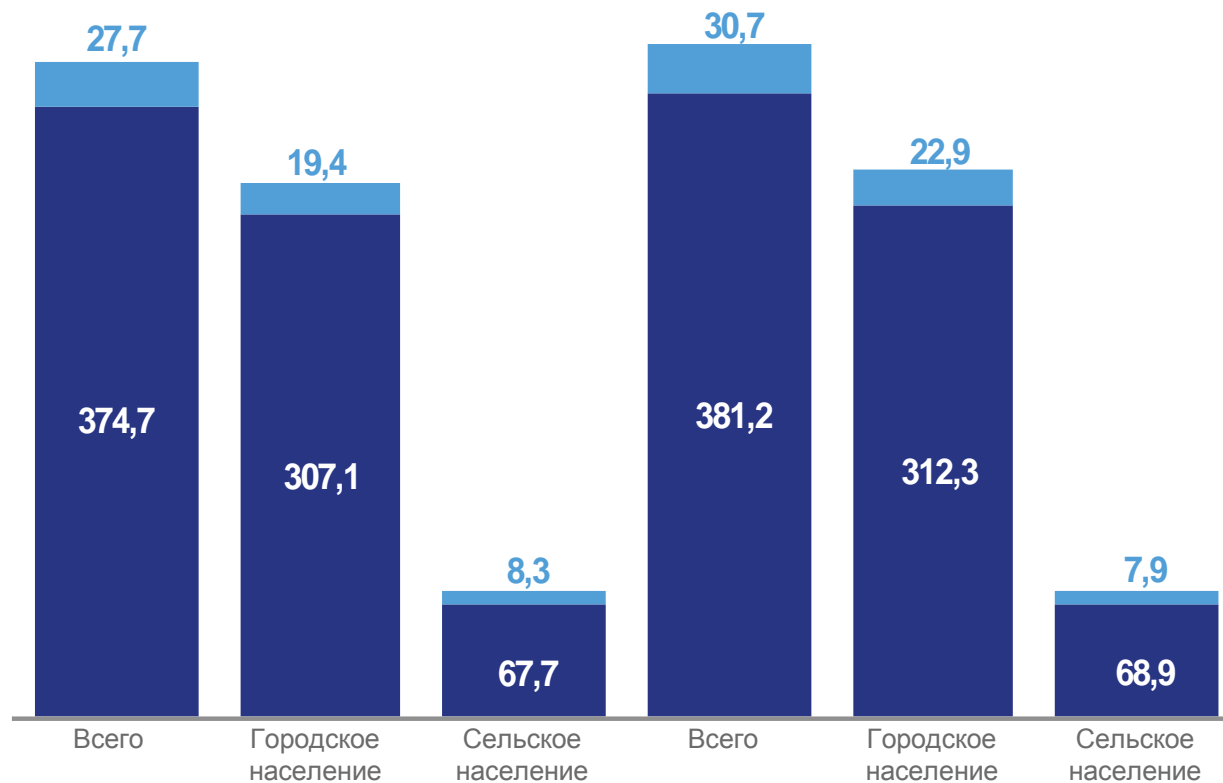
в возрасте 15 лет и старше, тысяч человек

Январь-март 2021 г.

Всего **402,4**

Городское население **326,5**

Сельское население **75,9**



Январь-март 2021 г.

Январь-март 2022 г.

Январь-март 2022 г.

Всего **411,9**

Городское население **335,2**

Сельское население **76,7**

■ Численность занятых

■ Численность безработных

* Включает численность занятых и безработных



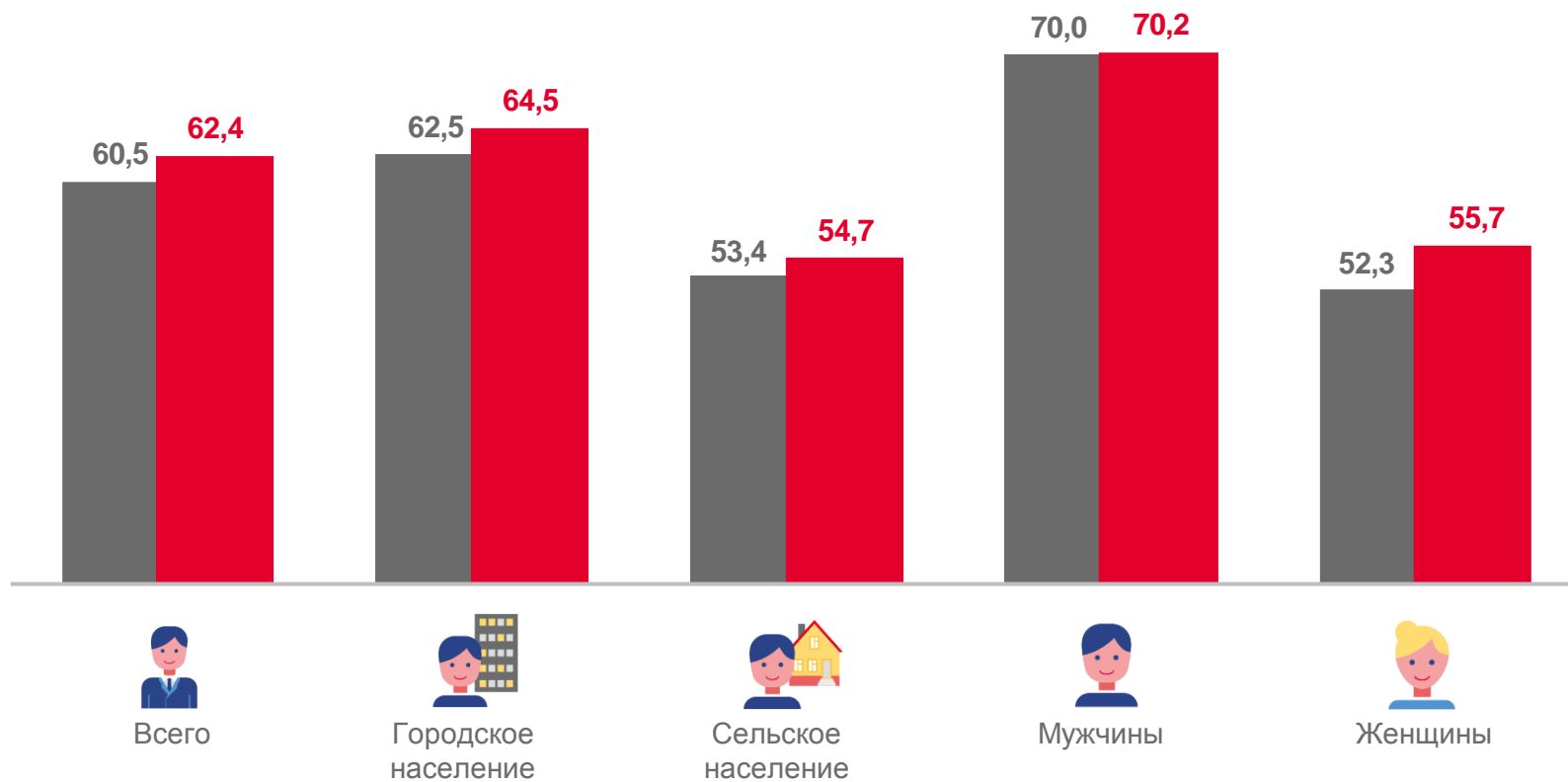
УРОВЕНЬ УЧАСТИЯ НАСЕЛЕНИЯ В РАБОЧЕЙ СИЛЕ

в возрасте 15 лет и старше, %

Январь-март 2022 г.

62,4%

Всего населения



■ Январь-март 2021 г.

■ Январь-март 2022 г.





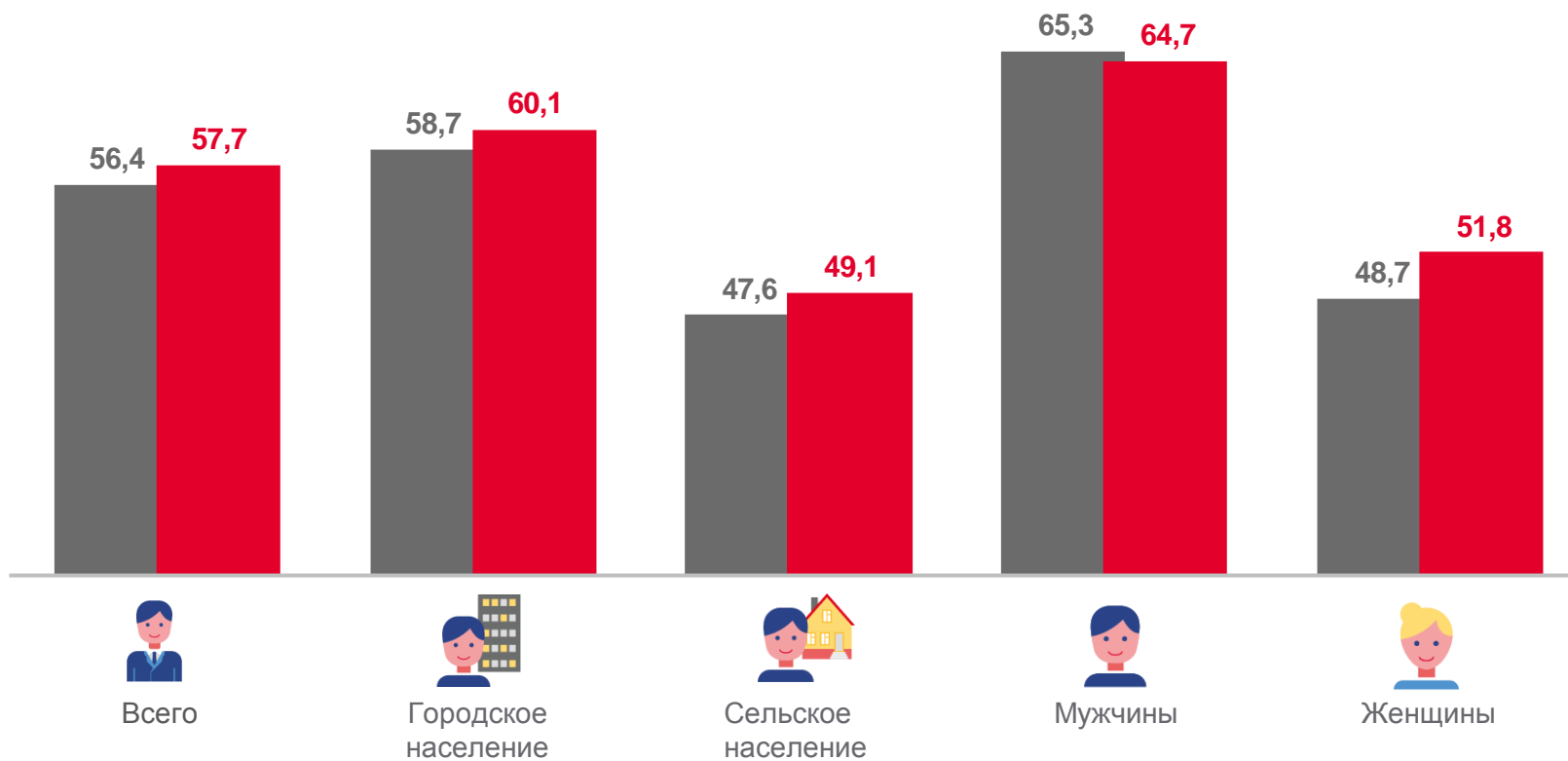
УРОВЕНЬ ЗАНЯТОСТИ НАСЕЛЕНИЯ

в возрасте 15 лет и старше, %

Январь-март 2022 г.

57,7%

Всего населения



■ Январь-март 2021 г.

■ Январь-март 2022 г.





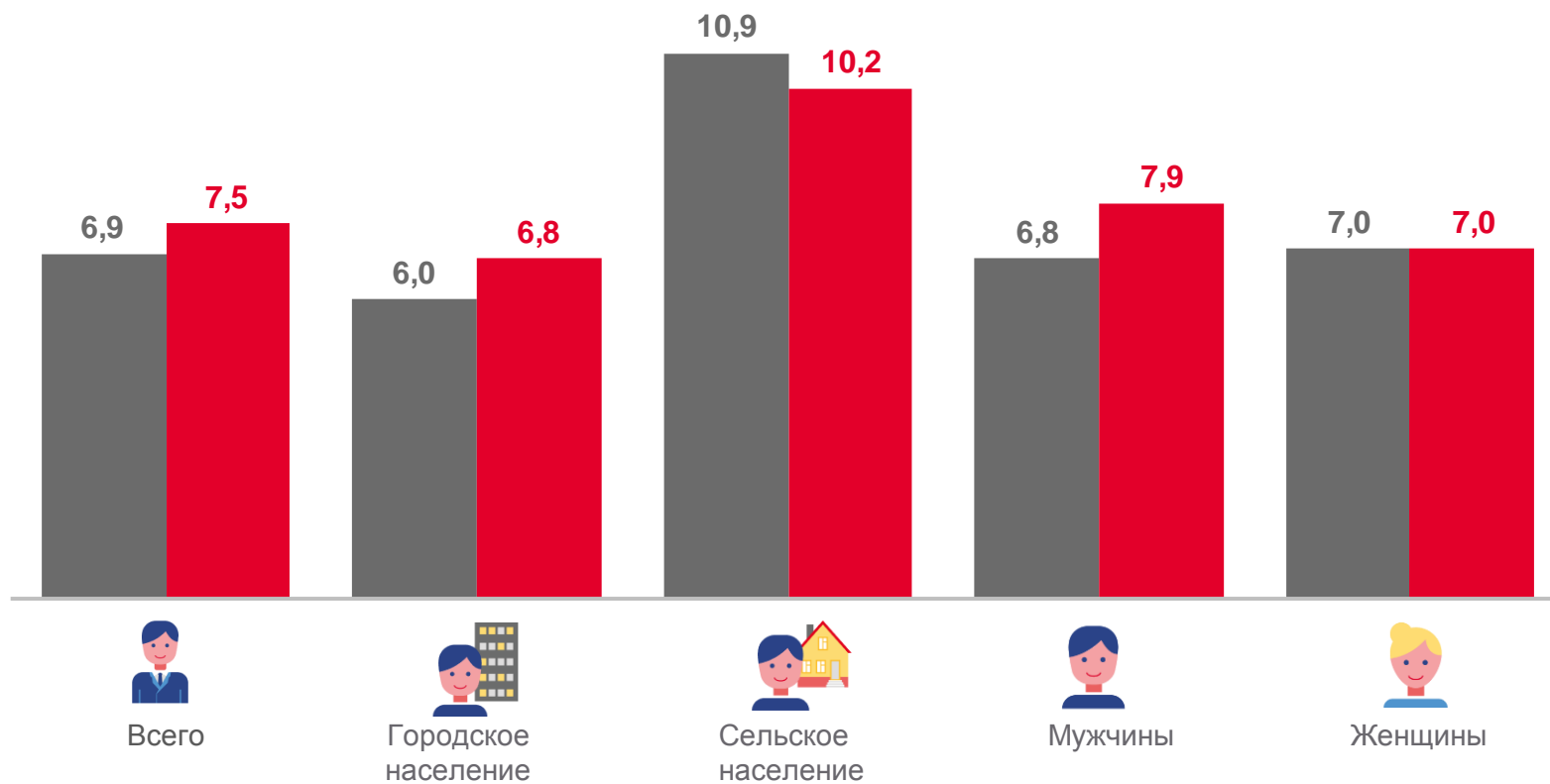
УРОВЕНЬ ОБЩЕЙ БЕЗРАБОТИЦЫ

в возрасте 15 лет и старше, %

Январь-март 2022 г.

7,5%

Всего населения



■ Январь-март 2021 г.

■ Январь-март 2022 г.





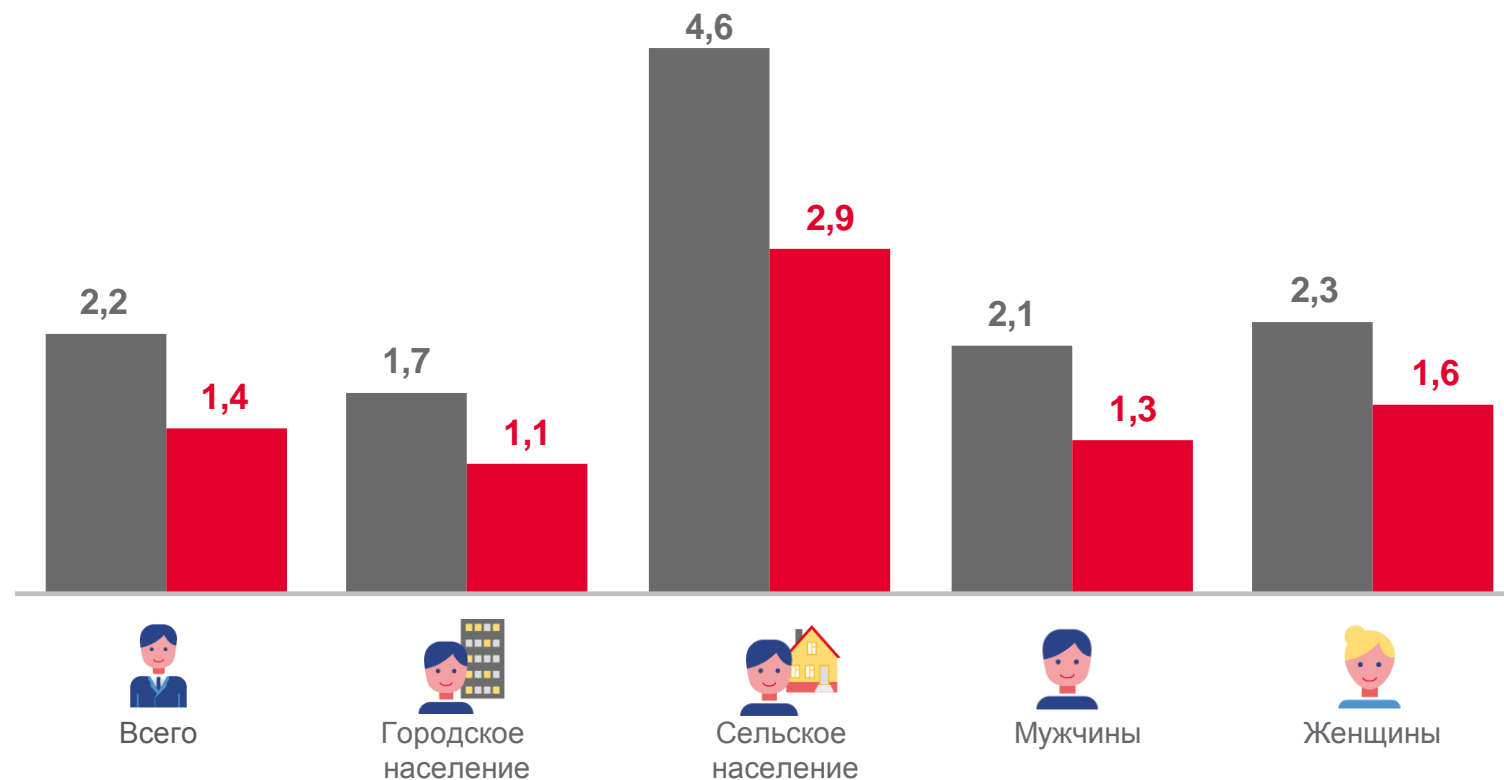
УРОВЕНЬ ЗАРЕГИСТРИРОВАННОЙ БЕЗРАБОТИЦЫ

на конец отчетного периода, %

Март 2022 г.

1,4%

Всего населения



■ Март 2021 г. ■ Март 2022 г.

